



東証JASDAQ上場

証券コード  
6918

# 2020年3月期 第3四半期 決算短信補足資料

 AVAL DATA CORPORATION



## 株式会社アバールデータ

### 2020年3月期(第61期) 第3四半期

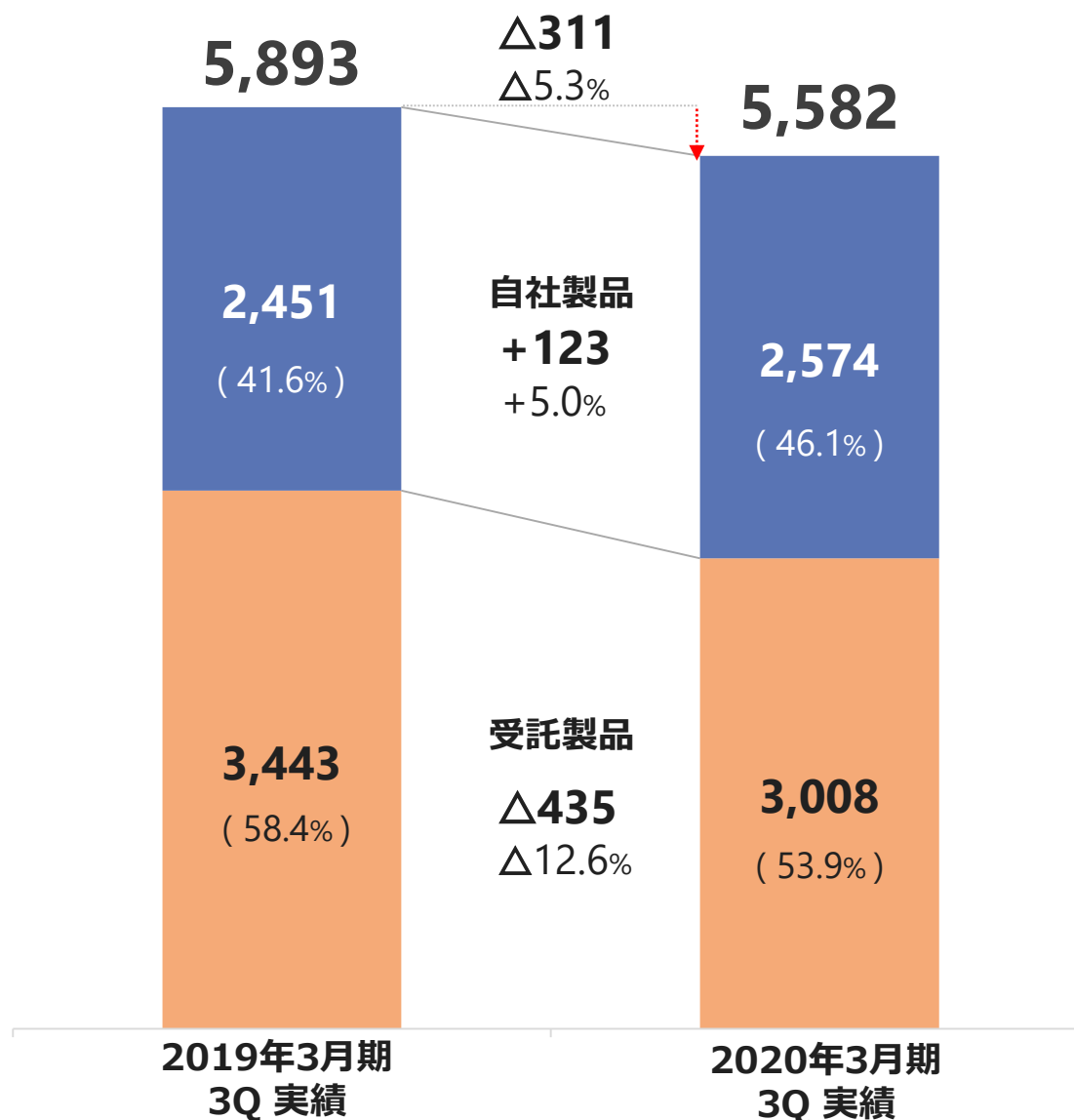
[期間：2019年4月1日～2019年12月31日]

### 業績報告・通期予想

2020年2月13日

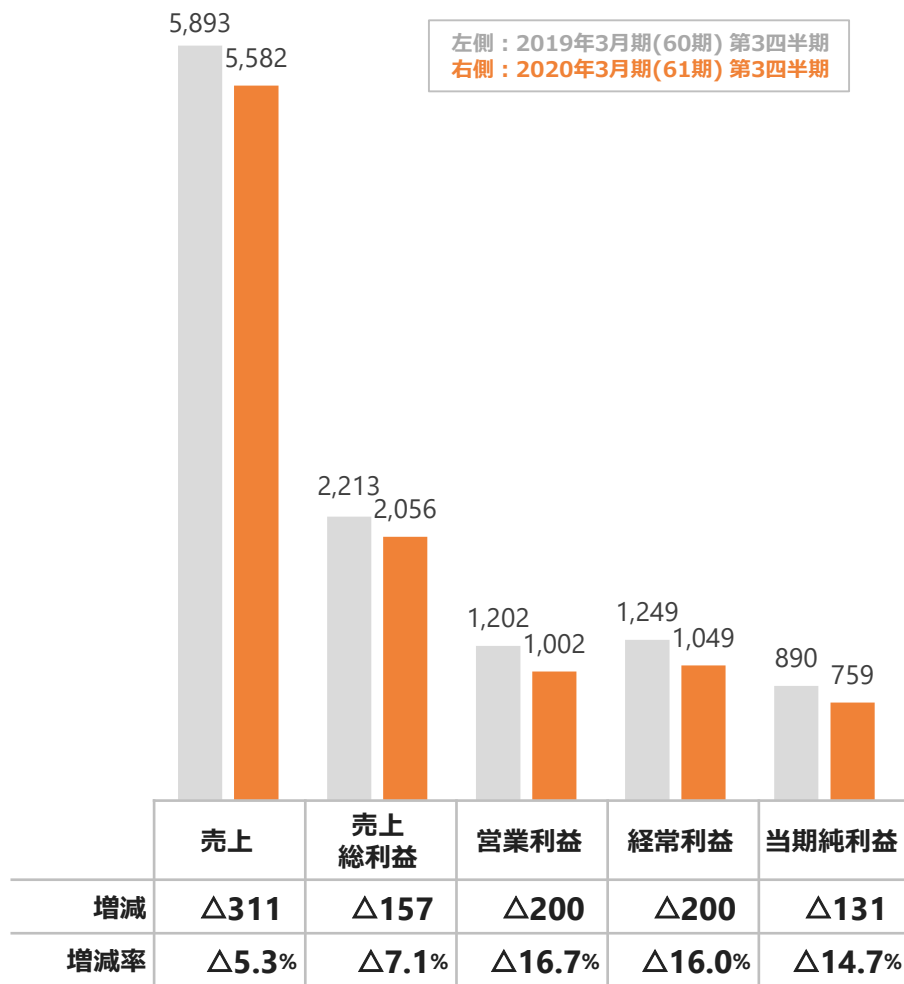
セグメント	品目	第3四半期 実績		通期 予想	
		売上	前年同期 増減率	売上	前年同期 増減率
自社製品	組込みモジュール	314	+10.8%	600	+40.3%
	画像処理モジュール	1,065	△9.0%	1,550	△0.3%
	計測通信機器	1,060	+30.4%	1,100	△1.0%
	自社製品関連商品	135	△27.0%	300	+31.3%
	小計	2,574	+5.0%	3,550	+6.9%
※1	セグメント営業利益	929	+5.9%	-	
受託製品	半導体製造装置関連	2,230	△16.0%	3,050	△9.2%
	産業用制御機器	562	+14.9%	800	+22.3%
	計測機器	217	△28.0%	400	+10.0%
	小計	3,008	△12.6%	4,250	△2.9%
	※1	セグメント営業利益	416	△38.9%	-
	売上合計	5,582	△5.3%	7,800	+1.3%
	営業利益	1,002	△16.7%	1,550	+0.4%
	経常利益	1,049	△16.0%	1,600	+0.3%
	当期純利益	759	△14.7%	1,110	+1.7%

※1 セグメント営業利益合計1,345百万円と営業利益1,002百万円との差額343百万円はセグメントに属さない全社費用（一般管理費）

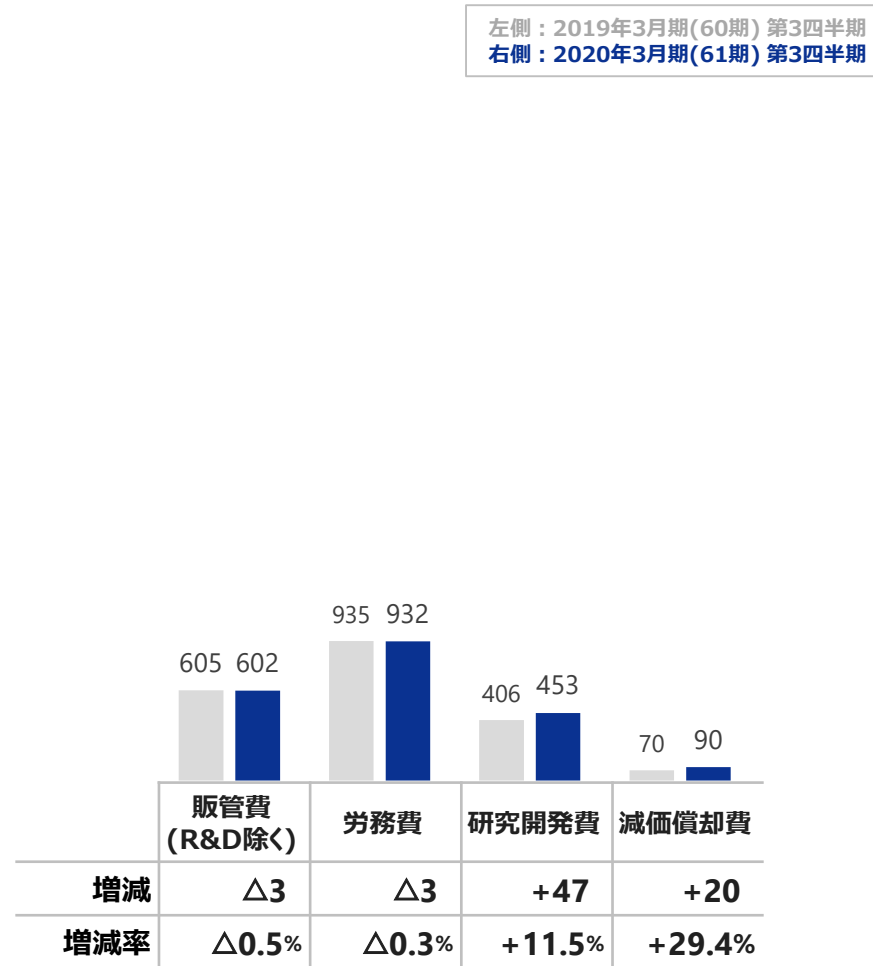


前年対比

売上・利益



経費



## 自社製品

### ● 組み込みモジュール

FA全般及び医療機器関連における新規受注が堅調に推移しており、売上高は増加。

➡ 売上高 314百万円（前年同期比 +31百万円 +10.8%）

### ● 画像処理モジュール

各種検査装置における積極的な新製品開発の推進に加え、検査工程の自動化ニーズ高まりから高水準で推移するも、顧客需要の横ばい傾向により、売上高は減少。

➡ 売上高 1,065百万円（前年同期比 △105百万円 △9.0%）

### ● 計測通信機器

超高速シリアル通信モジュール「GiGA CHANNEL」シリーズ関連の新規検査装置向けの受注が順調に進んだことにより、売上高は大幅に増加。

➡ 売上高 1,060百万円（前年同期比 +247百万円 +30.4%）

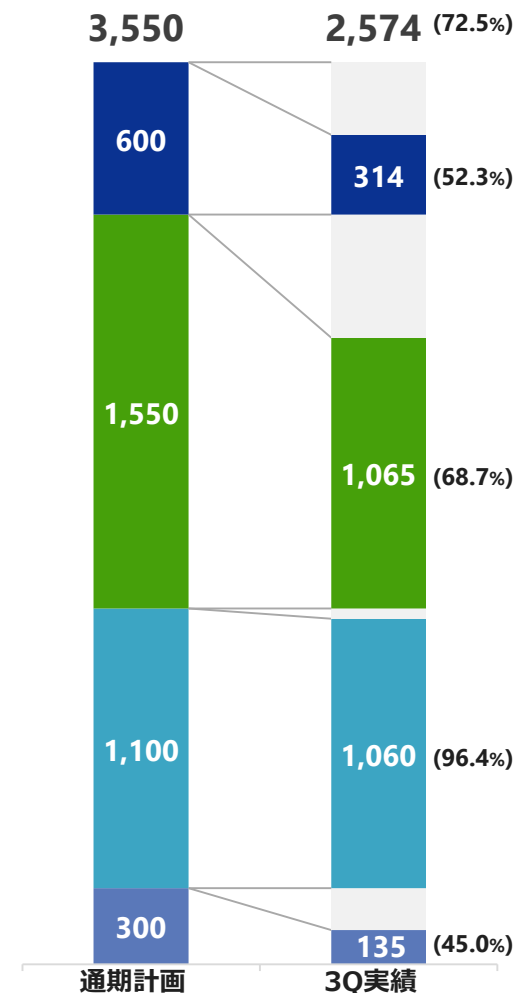
### ● 商品（自社製品関連）

自社製品全般が堅調に推移するも、売上高は減少。

➡ 売上高 135百万円（前年同期比 △50百万円 △27.0%）

## 通期計画に対する進捗状況

※（）内の数値は  
品目毎の進捗率



## 受託製品

### ● 半導体製造装置関連分野

大手半導体メーカーの3D-NAND向け設備投資が調整局面にあり、新規設備投資の後倒しの影響のため、売上高は減少。

➡ 売上高 2,230百万円（前年同期比 △423百万円 △16.0%）

### ● 産業用制御機器分野

産業用検査装置の新規展開が順調に進んだため、売上高は増加。

➡ 売上高 562百万円（前年同期比 +73百万円 +14.9%）

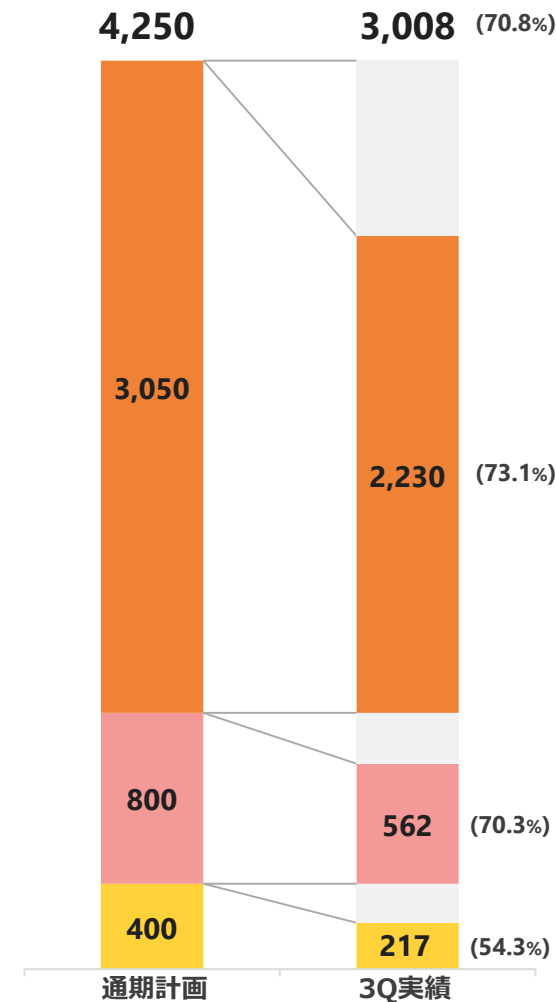
### ● 計測機器分野

各種計測機器の需要は回復傾向にあるものの、売上高は減少。

➡ 売上高 217百万円（前年同期比 △84百万円 △28.0%）

### 通期計画に対する進捗状況

※（）内の数値は  
品目毎の進捗率



本資料に掲載されている当社の現在の計画、見通し、戦略、確信等は、本資料発表日現時点において入手可能な情報及び将来の業績に影響を与える不確実な要因に関わる仮定を前提としております。実際の業績は、今後様々な要因によって予測数値とは異なる可能性があるため、本資料のみに全面的に依拠することは控えていただきますようお願い申し上げます。

また、本資料は投資勧誘を目的としたものではありません。投資に関する決定は、ご自身のご判断において行われますようお願い申し上げます。