



AVAL DATA CORPORATION

株式会社アバールデータ



2016年3月期（第57期）

第2四半期 業績報告・業績予想

2016年3月期(第57期)第2四半期業績報告
[期間:2015年4月1日-2015年9月30日]

2016年3月期(第57期)業績予想
[期間:2015年4月1日-2016年3月31日]

(CPP-1511-2A)

2015年 11月 12日

2016年3月期 第2四半期 業績(実績・計画)

AVAL DATA CORPORATION

単位:百万円(百万円未満四捨五入)

項目		第57期2015年4-9月期 (第2四半期累計)実績		第57期2016年3月期 (通期)計画	
品目	品目	売上	前年同期 増減率	売上	前年同期 増減率
自社製品	組込みモジュール	202	3.7 %	500	12.5 %
	画像処理モジュール	383	24.4 %	770	11.5 %
	計測通信機器	421	12.5 %	825	6.4 %
	自社製品関連商品	109	16.0 %	225	5.3 %
	小計	1,115	14.8 %	2,320	9.2 %
	セグメント利益	230	67.8 %	—	—
受託製品	半導体製造装置関連	1,351	24.0 %	2,520	△ 5.1 %
	産業用制御機器	328	11.8 %	660	5.9 %
	計測機器	517	△ 2.6 %	1,200	26.6 %
	小計	2,196	14.7 %	4,380	3.6 %
	セグメント利益	281	41.0 %	—	—
売上合計		3,311	14.8 %	6,700	5.5 %
営業利益		269	169.8 %	520	20.1 %
経常利益		293	139.5 %	550	17.2 %
当期純利益		198	153.8 %	355	16.0 %

(注) 連結各セグメント利益合計510百万円と営業利益269百万円との差額241百万円はセグメントに属さない全社費用等。

2016年3月期 品目別売上高の状況(自社製品)

単位: 百万円



組み込みモジュール分野(自社製品)

- FA全般及び医療機器関連における新規受注が貢献し、売上高は増加。

→売上高 202百万円(前年同期比3.7%増)



画像処理モジュール分野(自社製品)

- FA全般及び液晶関連装置はいまだ本格的な回復に至らず。新製品の立ち上がりに加え、食品、医療品などの新分野での営業開拓が順調、売上高は、増加。

→売上高 383百万円(前年同期比24.4%増)



計測通信機器分野(自社製品)

- CTI製品は堅調。
- 超高速シリアル通信モジュール「GiGA CHANNEL」は、新規検査装置向けの開拓が順調。売上高は増加。

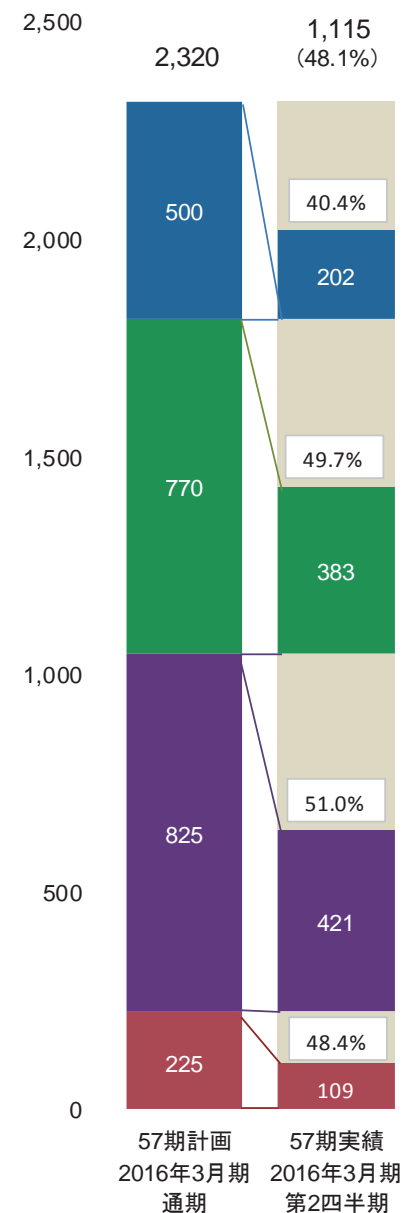
→売上高 421百万円(前年同期比12.5%増)

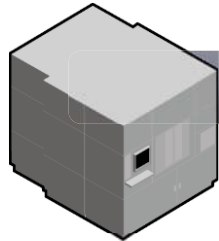


商品(自社製品関連)

- 自社製品関連商品は、自社製品全般の回復傾向により、売上高は増加。

→売上高 109百万円(前年同期比16.0%増)

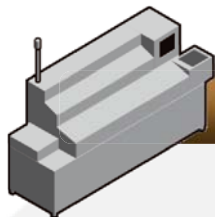




半導体製造装置関連分野(受託製品)

- 大手半導体メーカーのLSI微細化が続き、最先端の半導体製造装置への設備投資により、売上高は増加。

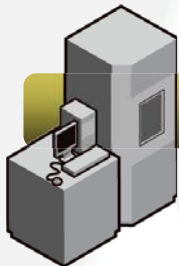
→売上高 1,351百万円(前年同期比24.0%増)



産業用制御機器分野(受託製品)

- 各種の産業用検査装置の新規展開に加え、社会インフラ関連が好調、売上高は増加。

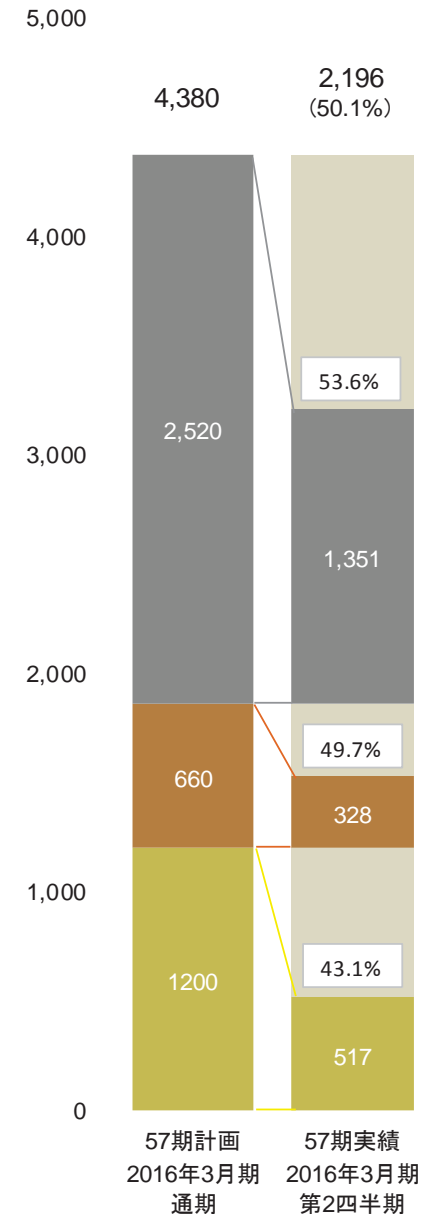
→売上高 660百万円(前年同期比11.8%増)



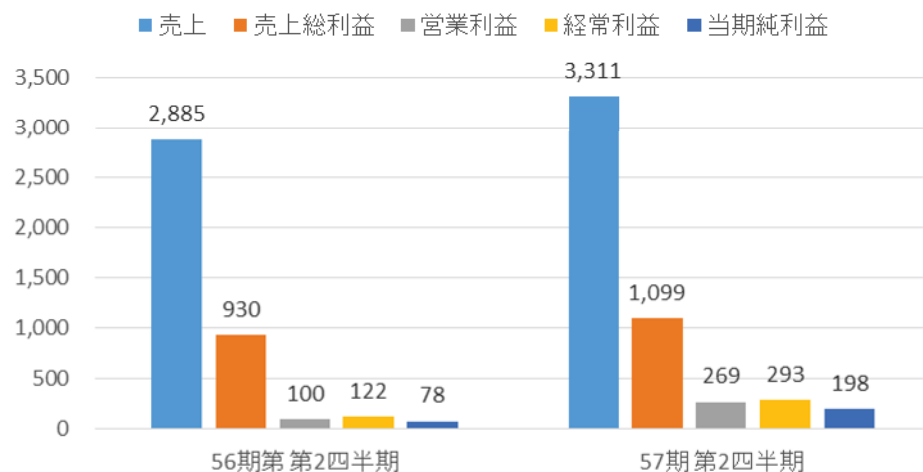
計測機器分野(受託製品)

- 各種計測機器の受注の回復傾向にありますが、売上高はわずかに減少。

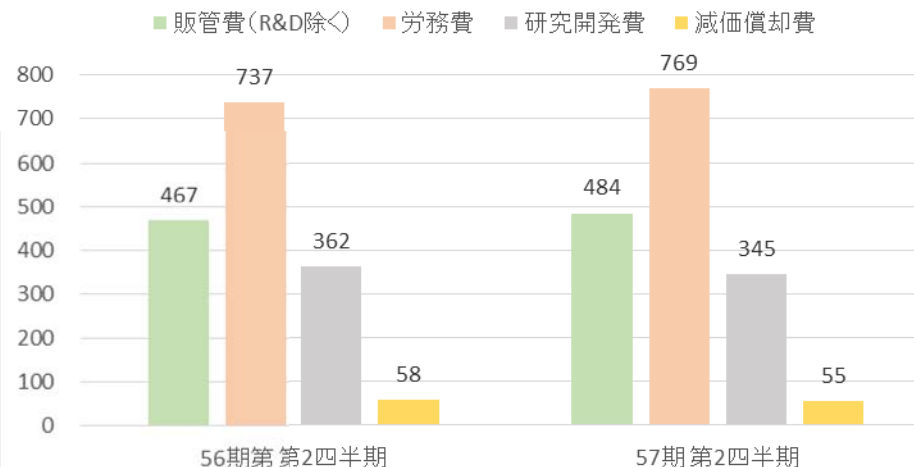
→売上高 517百万円(前年同期比2.6%減)



売上・利益



経費



売上高	増減	426	増減率	14.8 %
-----	----	-----	-----	--------

売上総利益	増減	169	増減率	18.2 %
-------	----	-----	-----	--------

営業利益	増減	169	増減率	169.8 %
------	----	-----	-----	---------

経常利益	増減	171	増減率	139.5 %
------	----	-----	-----	---------

当期純利益	増減	120	増減率	153.8 %
-------	----	-----	-----	---------

販管費(R&D除く)	増減	17	増減率	3.6 %
------------	----	----	-----	-------

労務費	増減	32	増減率	4.4 %
-----	----	----	-----	-------

研究開発費	増減	△ 17	増減率	△ 4.8 %
-------	----	------	-----	---------

減価償却費	増減	△ 2	増減率	△ 3.6 %
-------	----	-----	-----	---------

2016年3月期 第2四半期 業績(財政状態)

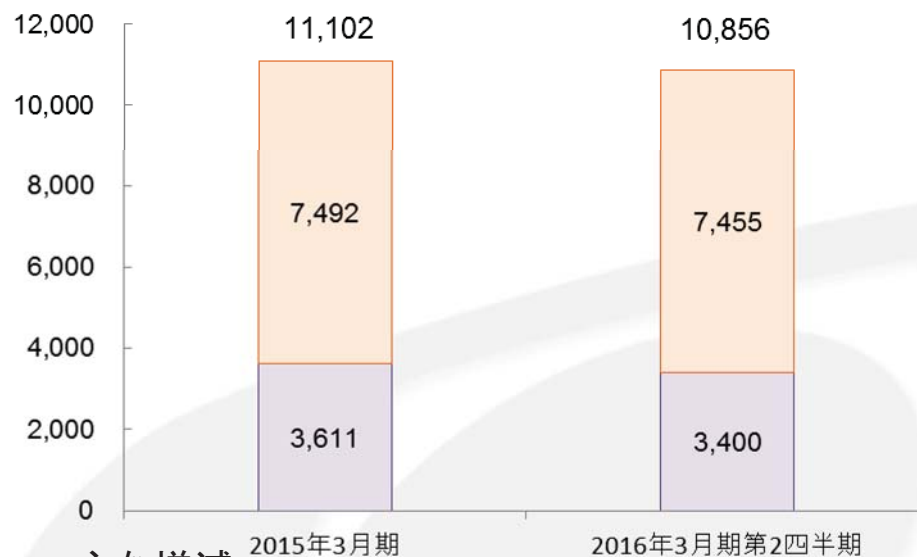
AVAL DATA CORPORATION

単位: 百万円

➤ 自己資本比率 78.2% (2.2ポイントアップ)

資産の部

□ 固定資産 □ 流動資産



主な増減

流動資産 Δ 36

現金・預金 41

受取手形・売掛金・電子債権 Δ 136

棚卸資産 46

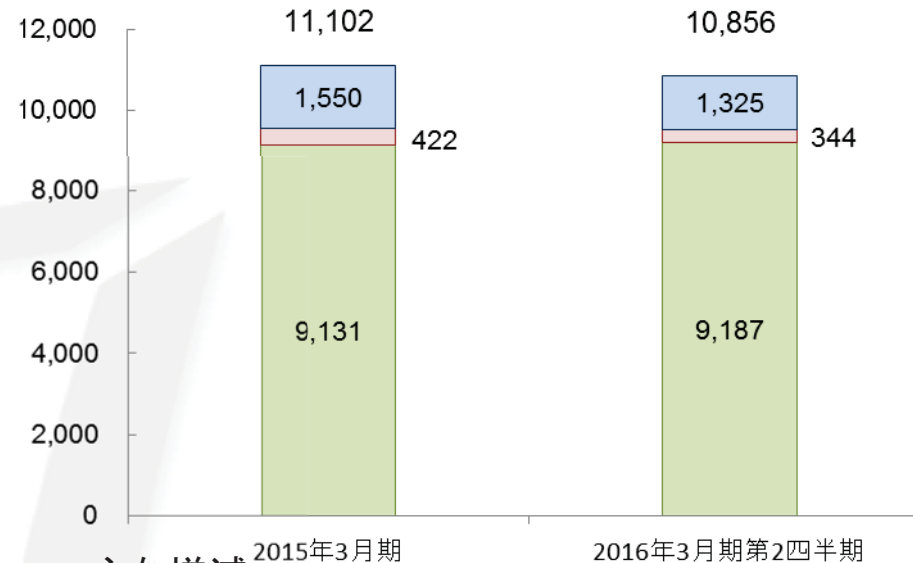
固定資産 Δ 210

投資有価証券 Δ 173

有形・無形固定資産 Δ 36

負債及び純資産の部

■ 純資産 ■ 固定負債 ■ 流動負債



主な増減

流動負債 Δ 225

未払法人税等 60

未払金・未払消費税 Δ 47

支払手形・買掛金 Δ 239

固定負債 Δ 78

繰延税金負債 Δ 53

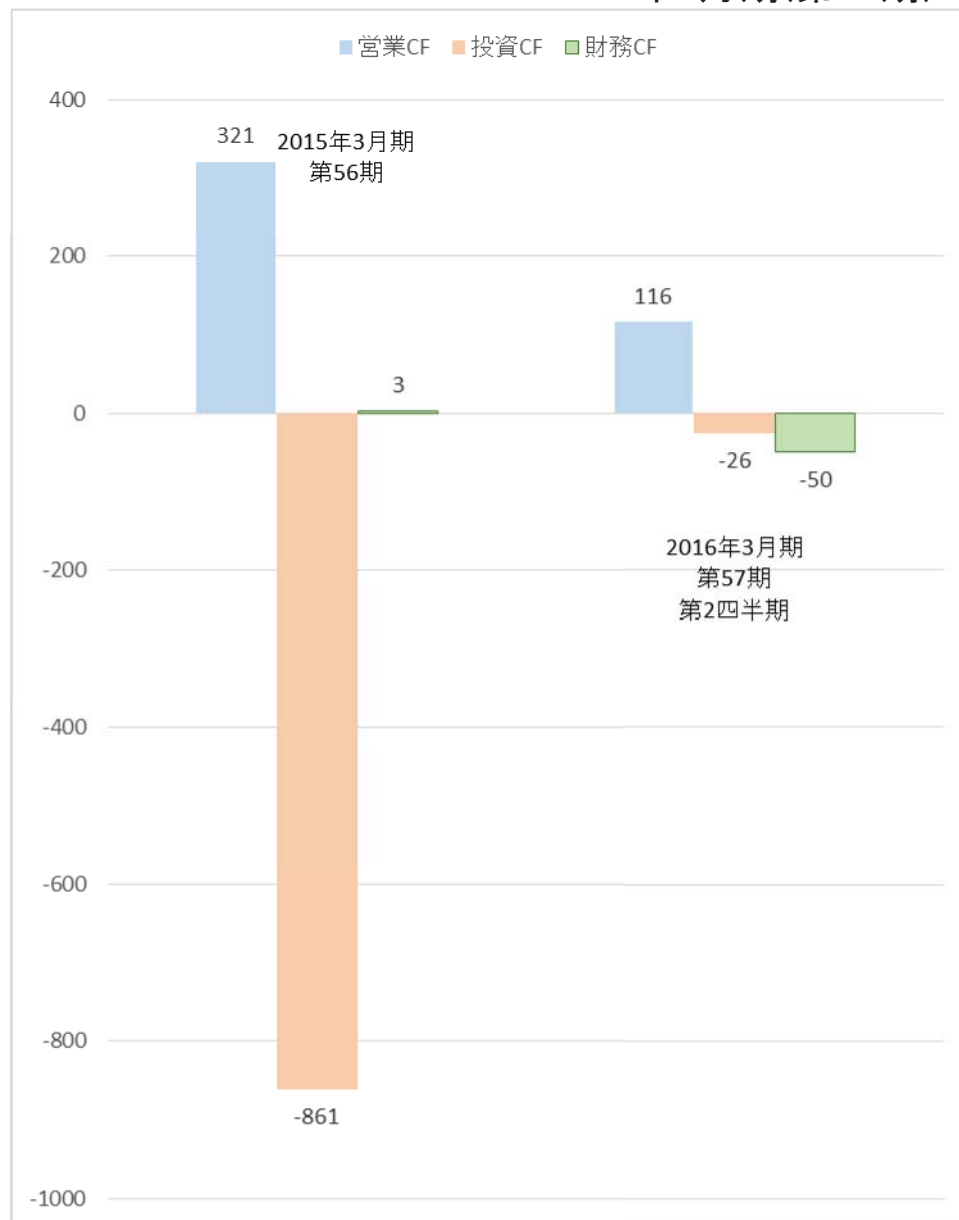
純資産 56

2016年3月期 第2四半期 業績(キャッシュフロー)

AVAL DATA CORPORATION

単位:百万円

2015年3月期(第56期) — 2016年3月期(第57期)



2016年3月期(第57期)第2四半期 CF

営業活動によるCF 116

税金等調整前当期純利益 293

減価償却費計上 61

売上債権の減少 136

仕入債務の減少 △ 240

棚卸資産の増加 △ 46

法人税等の支払い △ 25

投資活動によるCF △ 26

固定資産の取得 △ 26

財務活動によるCF △ 50

借入金の返金 △ 15

当社株式配当金支払い △ 69

自己株式の売却 36

本資料に掲載されている当社の現在の計画、見通し、戦略、確信等は、本資料発表日現時点において入手可能な情報及び将来の業績に影響を与える不確実な要因に関わる仮定を前提としております。実際の業績は、今後様々な要因によって予測数値とは異なる可能性があるため、本資料のみに全面的に依拠することは控えていただきますようお願い申し上げます。

また、本資料は投資勧誘を目的としたものではありません。投資に関する決定は、ご自身のご判断において行われますようお願い申し上げます。